

Mokinių apklausa NŠA 2019

Bendra ataskaita

Bendra informacija apie šią apklausą

Apklausos pabaigos data:	2019-12-11
--------------------------	------------

Naudotas klausimynas:	Mokinių apklausa NŠA 2019
-----------------------	---------------------------

Per priegios kodą pakviesti dalyviai:	195
---------------------------------------	-----

Išsiųstų/išdalintų klausimynų skaičius	0
--	---

Iš viso pakviestų dalyvių skaičius:	195
-------------------------------------	-----

Visiškai atsakyti klausimynai	187
-------------------------------	-----

Grįžusių klausimynų kvota	95,9%
---------------------------	-------

Iš dalies atsakyti klausimynai:	0
---------------------------------	---

Atsakytų klausimynų (įskaitant iš dalies atsakytus) skaičius:	95,9%
---	-------

Klausimų su atsakymų skale rezultatai

Vieną žvilgsniu: Klausimai su aukščiausiomis ir žemiausiomis vertėmis

5 aukščiausios vertės	Ø	5 žemiausios vertės	Ø
1.3 - Man svarbu mokytis	3,5	1.6 - Į mokyklą einu su džiaugsmu	2,4
1.27 - Kiekvienos klasės valandėlės metu kartu su klasės auklėtoja kalbamės apie patyčias, analizuojame patyčių atvejus.	3,3	1.25 - Mano tėvai mokykloje yra aktyvūs- įsitraukia į renginių organizavimą, veda pamokas, vyksta kartu į ekskursijas ir kt.	2,4
1.2 - Mokykloje esame skatinami bendradarbiauti, padėti vieni kitiems	3,2	1.17 - Man sunku pastebėti savo klaidas rašto darbuose.	2,7
1.9 - Mokytojai su mokiniais elgiasi draugiškai ir pagarbiai.	3,2	1.19 - Mokykloje kartu su mokytojais kuriame mokymosi erdves.	2,7
1.7 - Per paskutinius 2 mėnesius aš iš kitų mokinių nesijuokiau, nesišaipiau	3,2	1.23 - Man patinka "įdomiosios pertraukos" mokykloje.	2,7

Detalūs rezultatai



1 - Mokinių nuomonė apie mokyklą:

	Vidutinės vertės Ø				Kokybės įvertinimas				3-4	PA	ND
	1	2	3	4	1 Visiškai nesutinku	2 Ko gero nesutinku	3 Ko gero sutinku	4 Visiškai sutinku			
1.1 - Mokytojai man padeda pažinti mano gabumus ir pomėgius					7%	13%	54%	27%	80%	184	3
1.2 - Mokykloje esame skatinami bendradarbiauti, padėti vieni kitiems					4%	11%	45%	41%	86%	187	0
1.3 - Man svarbu mokytis					3%	5%	26%	65%	91%	186	1
1.4 - Dalykų pamokos man yra įdomios, nenuobodžios.					7%	25%	52%	16%	67%	187	0

	Vidutinės vertės Ø				Kokybės įvertinimas				3-4	PA	ND
	1	2	3	4	1 Visiškai nesutinku	2 Ko gero nesutinku	3 Ko gero sutinku	4 Visiškai sutinku			
1.5 - Mokykloje aš sužinau pakankamai informacijos apie tolimesnio mokymosi ir karjeros (profesijos pasirinkimo) galimybes					4%	17%	50%	29%	79%	185	2
					7	31	93	54			
1.6 - Į mokyklą einu su džiaugsmu					24%	28%	37%	11%	48%	185	2
					44	52	68	21			
1.7 - Per paskutinius 2 mėnesius aš iš kitų mokinių nesijuokiau, nesišaipiau					5%	19%	29%	46%	76%	185	2
					10	35	54	86			
1.8 - Per paskutinius 2 mėnesius iš manęs mokykloje niekas nesijuokė, nesišaipė					13%	14%	33%	41%	73%	187	0
					24	26	61	76			
1.9 - Mokytojai su mokiniais elgiasi draugiškai ir pagarbiai.					4%	12%	48%	36%	84%	187	0
					7	22	90	68			
1.10 - Mano mokykloje atsižvelgiama į mokinių nuomonę, aptvarstomi teikiami pasiūlymai					9%	15%	49%	27%	76%	182	5
					16	28	89	49			
1.11 - Man įdomi ir prasminga mokyklos organizuojama socialinė ir visuomeninė veikla					7%	13%	42%	38%	80%	186	1
					13	25	78	70			

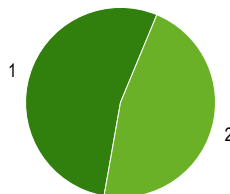
	Vidutinės vertės Ø				Kokybės įvertinimas				3-4	PA	ND
	1	2	3	4	1 Visiškai nesutinku	2 Ko gero nesutinku	3 Ko gero sutinku	4 Visiškai sutinku			
1.12 - Kultūrinė - pažintinė veikla mokykloje organizuojama tinkamai, yra prasminga.					4%	11%	57%	28%	85%	187	0
					8	20	106	53			
1.13 - Aš nebijau pamokose bandyti, daryti klaidų ar neteisingai atsakyti					12%	18%	41%	29%	70%	185	2
					23	33	76	53			
1.14 - 2019 m. mokykloje (pamokose, renginiuose) aš bent kartą sakiau viešą kalbą.					22%	15%	22%	42%	64%	181	6
					39	27	39	76			
1.15 - Per pamokas aš turiu galimybę pasirinkti įvairaus sunkumo užduotis					7%	20%	43%	30%	73%	184	3
					13	37	79	55			
1.16 - Mokykloje su manimi aptariamos mokymosi sėkmės					8%	12%	46%	35%	80%	184	3
					14	22	84	64			
1.17 - Man sunku pastebėti savo klaidas rašto darbuose.					12%	30%	35%	23%	58%	186	1
					22	56	65	43			
1.18 - Pamokose gaunu konkrečią informaciją apie savo mokymosi pažangą ir pasiekimus.					5%	21%	48%	26%	74%	187	0
					10	39	89	49			

	Vidutinės vertės Ø				Kokybės įvertinimas				3-4	PA	ND
	1	2	3	4	1 Visiškai nesutinku	2 Ko gero nesutinku	3 Ko gero sutinku	4 Visiškai sutinku			
1.19 - Mokykloje kartu su mokytojais kuriame mokymosi erdves.					13%	20%	51%	16%	67%	183	4
					24	37	93	29			
1.20 - Su mokytoju planuojame mano mokymosi tikslus ir galimybes tikslams pasiekti					7%	16%	47%	29%	76%	187	0
					14	30	88	55			
1.21 - Pokalbiai su klasės auklėtoja man padėjo siekti pažangos.					11%	17%	38%	35%	73%	186	1
					20	31	70	65			
1.22 - Pokalbiai su dėstančiais mokytojais man padėjo siekti pažangos.					6%	17%	48%	28%	77%	186	1
					11	32	90	53			
1.23 - Man patinka "įdomiosios pertraukos" mokykloje.					16%	25%	29%	30%	59%	186	1
					29	47	54	56			
1.24 - Aš jaučiuosi saugus visoje mokykloje.					13%	15%	38%	34%	72%	186	1
					25	28	70	63			
1.25 - Mano tėvai mokykloje yra aktyvūs- įsitraukia į renginių organizavimą, veda pamokas, vyksta kartu į ekskursijas ir kt.					18%	35%	32%	15%	47%	184	3
					33	64	59	28			

	Vidutinės vertės Ø				Kokybės įvertinimas				3-4	PA	ND
	1	2	3	4	1 Visiškai nesutinku	2 Ko gero nesutinku	3 Ko gero sutinku	4 Visiškai sutinku			
1.26 - Mano mokykla yra žinoma kaip sėkminga-pasiekimai įvairiuose konkursuose, olimpiadose yra žinomi mieste, šalyje.					5%	20%	51%	24%	75%	183	4
1.27 - Kiekvienos klasės valandėlės metu kartu su klasės auklėtoja kalbamės apie patyčias, analizuojame patyčių atvejus.					6%	9%	30%	55%	85%	185	2

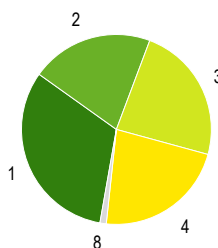
Klausimų su vienu pasirenkamu atsakymu rezultatai

2 - Tu esi:



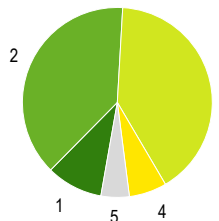
1 Berniukas	53%	100
2 Mergaitė	47%	87
Pateikti atsakymai (PA)		187

3 - Klasė, kurioje mokaisi:



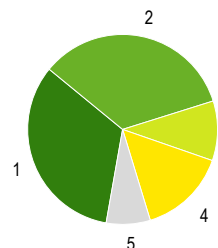
1 5 kl.	32%	60
2 6 kl.	21%	39
3 7 kl.	24%	44
4 8 kl.	22%	42
5 9 kl. (1 gimnazijos)	0%	0
6 10 kl. (2 gimnazijos)	0%	0
7 11 kl. (3 gimnazijos)	0%	0
8 12 kl. (4 gimnazijos)	1%	2
Pateikti atsakymai (PA)		187

4 - Tu mokaisi:



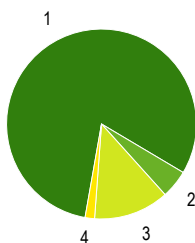
1 Labai gerai	10%	18
2 Gerai	39%	72
3 Vidutiniškai	41%	76
4 Patenkinamai	6%	12
5 Silpnai	5%	9
Pateikti atsakymai (PA)		187

5 - Kai mokykloje vyksta renginiai, Tu:



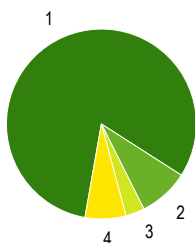
1 Visur dalyvauji, esi aktyvus, iniciatyvus	33%	62
2 Dalyvauji, kai liepia mokytojai	34%	64
3 Dalyvauji, kai kviečia draugai	10%	19
4 Dalyvauji, kai yra galimybės (patogus transporto tvarkaraštis)	15%	28
5 Nedalyvauji, nes nepatinka ir nedomina	7%	14
Pateikti atsakymai (PA)		187

6 - Kelionė į mokyklą ir atgal:



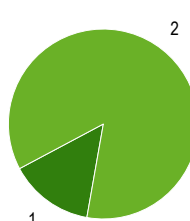
1 Ateinu pats	81%	151
2 Atvažiuoju visuomeniniu transportu	5%	9
3 Atveža tėvai	13%	24
4 Atveža mokyklinis autobusiukas	2%	3
Pateikti atsakymai (PA)		187

7 - Atstumas nuo tavo namų iki mokyklos:



1 Arčiau negu 3 km	81%	152
2 5 km	9%	16
3 10 km	3%	6
4 Toliau negu 10 km	7%	13
Pateikti atsakymai (PA)		187

8 - Ar gauni mokykloje nemokamą maitinimą?



1 Gaunu	14%	27
2 Negaunu	86%	160
Pateikti atsakymai (PA)		187

Paaiškinimai ir nurodymai, kaip įvertinti

Ataskaitos dalys

Rezultatų ataskaita struktūruota pagal klausimų tipus.

Iš pradžių rodomi klausimų su atsakymų skale rezultatai, po to - klausimų su vienu pasirinkimu atsakymu rezultatai ir atsakymai į atvirus klausimus (jei tokių buvo).

Klausimų eilės tvarka rezultatų ataskaitoje dėl to gali nesutapti su klausimų eilės tvarka klausimynne.

Klausimų tipai

Klausimai su atsakymų skale

Klausimuose su atsakymų skale respondentai pateikia atsakymą apie teiginius skalėje nuo 1 iki 4 (pvz. 1="teiginys neteisingas", 4="teiginys teisingas").

Priklauosmai nuo klausimyno gali būti viena atsakymų skiltis (kokybės vertinimas) arba dvi atsakymų skiltys (kokybės vertinimas ir poreikis keistis).

Klausimai su vienu pasirinkimu arba keliais pasirinkimais

Klausimuose su vienu pasirinkimo variantu galimi įvairūs atsakymai, iš kurių respondentai gali pasirinkti vieną (ir tik vieną).

Klausimuose su keliais atsakymų variantais respondentai gali pasirinkti kelis atsakymus.

Galima naudoti abu klausimų tipus, norint įvertinti apklausos rezultatus pagal esančias kategorijas.

Atviri klausimai

Atvirose klausimuose prašoma išsakyti savo nuomonę ar vertinimą. Galimi atsakymų variantai nepateikiami.

Sąvokos, simboliai, sutrumpinimai

Ø (Vidutinė reikšmė)

Klausimuose su atsakymų skale ši vertė atspindi pateiktų klausimų vidutinę vertę (vidurkį). Skalėje nuo 1 iki 4 vertė 2,5 reiškia neutralią vertę.

Kokybės vertinimas/Poreikis keistis

Klausimuose su atsakymų skale grafikai parodo atsakymų pasiskirstymą pagal galimų atsakymų variantus procentais ir absoliučiais skaičiais.

Dalinėse ataskaitose rodomi vien tik procentai.

Teoriškai procentų suma lygi 100 procentų. Praktiškai ši vertė dėl apvalinimo netikslumų gali būti šiek tiek aukštesnė ar žemesnė.

PA (Pateikti atsakymai)

Asmenų, pateikusių atsakymą į klausimą, skaičius.

Neįskaičiuoti tie asmenys, kurie pasirinko atsakymo variantą "Nėra duomenų".

Dalinėse ataskaitose reikšmė PA rodo tų respondentų skaičių, kurie atitinka nurodytus kriterijus ir kurie taip pat pateikė atsakymą į klausimą. Jei PA reikšmė yra mažesnė negu 10, dėl duomenų apsaugos rezultatai nebus rodomi, kad būtų užtikrintas respondentų anonimiškumas.

ND (Nėra duomenų)

Asmenų, pasirinkusių variantą "Nėra duomenų", skaičius

3–4

Respondentų dalis (procentais), kurie klausime su atsakymų skale pasirinko atsakymą 3 arba 4. Dėl apvalinimo netikslumų gali skirtis reikšmės grafike ir vertė skiltyje «3–4».

Nurodymai dėl vertinimo

Grįžusių klausimynų kvota

Grįžusių klausimynų kvota rodo, kokį atgarsį sukėlė Jūsų apklausa. Analizuokite kvotos reikšmę, remdamiesi tokiais klausimais: Ar kvota atitinka mūsų lūkesčius? Ar kvota didelė/maža dėl apklausos organizavimo ypatumų ar dėl turinio? Ko galima pasimokyti, kad kvota ateityje būtų didesnė?

Klausimai su aukščiausiomis/žemiausiomis vertėmis

Aukščiausios vertės: Galite nurodyti privalumus: čia esame stiprūs. Tuo galime didžiuotis. Kaip puoselėti šiuos privalumus ateityje?

Žemiausios vertės: Galite nurodyti trūkumus: tai trukdo mūsų darbui. Su kuo susiję šie trūkumai? Ar rezultatai atitinka mūsų lūkesčius? Kaip geriau suvokti respondentų požiūrį?

Poreikis keistis: Čia turime pasistengti. Ryškėja poreikis tobulinti veiklą. Kodėl pokyčiai būtini? Kas įvyks, jei nesiimsime jokių priemonių? Ar tai trukdo mūsų darbui?

Dėmesio: Priklauosmai nuo apklausos rezultatų "žemiausios vertės" gali būti palyginti aukštos ir todėl gali būti traktuojamos kaip pozityvios (t. y. ne kaip "trūkumai")

Vidutinės vertės

Kokybės įvertinimas. Vidutinės vertės, aukštesnės nei 2,5, traktuojamos kaip pozityvios, o žemesnės nei 2,5, kaip negatyvios.

Respondentų, kurie pasirinko vieną iš teigiamų atsakymų (3–4), procentas rodo, kurie teiginiai apie kokybę sulaukė didesnio (ar mažesnio) palaikymo.

Atsižvalgdama į esamą būklę, mokyklos bendruomenė turėtų diskutuoti, kada, respondentų nuomone, galima tikėtis teigiamų rezultatų.

Poreikis keistis. Vertės, aukštesnės nei 2,5, signalizuoja apie reikšmingą poreikį keistis.

Respondentų, kurie poreikį keistis vertina labiau kaip būtiną ar nedelsiant būtiną (atsakymai 3–4), rodo, kuriose veiklos srityse poreikis keistis yra vertinamas kaip labai reikšmingas. Atsižvelgdama į išteklius ir galimybes, mokyklos bendruomenė turi nutarti, kurias veiklas tobulinti pirmiausia.

Atsakymų pasiskirstymas

Klausimuose su atsakymų skale atsakymų pasiskirstymas rodo, kaip varijuoja atsakymai. Kuo mažiau atsakymai varijuoja, tuo tiksliau vidutinė vertė charakterizuoja pasiskirstymą. Jei atsakymai labai varijuoja, derėtų analizuoti, kodėl taip yra.

Kiti klausimai

Rezultatų reikšmė

Ką šie rezultatai sako atskiriems asmenims, mokytojams dalykininkas, klasių vadovams, visai mokyklai, mokiniams, tėvams? Ką šis rezultatas reiškia man, kaip mokytojų? Mums, kaip mokyklos bendruomenei? Ką jie reiškia mano mokiniams?

Sąsajos su turima patirtimi ir kitais duomenų šaltiniais.

Ar tikėjauisi tokių rezultatų? Ar jie atitinka mano lūkesčius? Ar jie mane nustebino/suglumino? Ar yra kitų duomenų šaltinių, kurie patvirtina šių rezultatų teisingumą?

Sąsajos ir priežastys

Kaip siejasi atskiri rezultatai? Kaip paaiškinti tam tikrus privalumus ir trūkumus? Kaip galėtume glaustai apibūdinti mūsų mokyklos veiklos kokybę?

Išvados ir priemonės

Kokias išvadas galime padaryti iš tokių rezultatų? Kokius tikslus kelsime? Kokiomis priemonėmis tuos tikslus realizuosime? Kiek laiko mums prireiks?

Kita informacija

Čia rasite daugiau patarimų, kaip vertinti gautus rezultatus ir kaip į rezultatų aptarimą įtraukti visas suinteresuotas puses.

<http://www.iqesonline.lt/vertinimopatarimai>