

Mokinių apklausa NMVA 2017 (papildyta)

Bendra ataskaita

Bendra informacija apie šią apklausą

Apklausos pabaigos data:	2017-11-15
Naudotas klausimynas:	Mokinių apklausa NMVA 2017 (papildyta)
Per prieigos kodą pakviesti dalyviai:	200
Išsiųstų/išdalintų klausimynų skaičius	0
Iš viso pakviestų dalyvių skaičius:	200
Visiškai atsakyti klausimynai	192
Grįžusių klausimynų kvota	96,0%
Iš dalies atsakyti klausimynai:	3
Atsakytų klausimynų (įskaitant iš dalies atsakytus) skaičius:	97,5%

Klausimų su atsakymų skale rezultatai

Vieną žvilgsniu: Klausimai su aukščiausiomis ir žemiausiomis vertėmis



5 aukščiausios vertės	Ø	5 žemiausios vertės	Ø
1.3 - Man yra svarbu mokytis	3,6	1.7 - Per paskutinius 2 mėnesius iš manęs mokykloje niekas nesišaukė, nesišaipė	2,7
1.2 - Mokykloje esame skatinami bendradarbiauti, padėti vieni kitiems	3,3	1.5 - Aš noriai einu į mokyklą	2,7
1.4 - Mokykloje aš sužinau pakankamai informacijos apie tolimesnio mokymosi ir karjeros galimybes	3,1	1.13 - Su mokytoju planuojame mano mokymosi tikslus ir galimybes tikslams pasiekti	2,9
1.9 - Man įdomi ir naudinga mokyklos organizuojama socialinė ir visuomeninė veikla	3,0	1.10 - Aš nebijau pamokose bandyti, daryti klaidų ar neteisingai atsakyti	2,9
1.1 - Mokytojai man padeda pažinti mano gabumus ir pomėgius	3,0	1.12 - Mokykloje su manimi aptariamos mokymosi sėkmės	2,9

Detalūs rezultatai

1 -

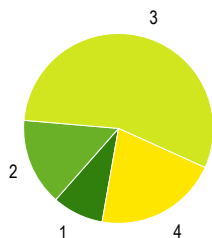
	Vidutinės vertės Ø	Kokybės įvertinimas	3-4	PA	ND
	1 2 3 4	1 2 3 4 Visiškai nesutinku Ko gero nesutinku Ko gero sutinku Visiškai sutinku			
1.1 - Mokytojai man padeda pažinti mano gabumus ir pomėgius	3,0	7% 13% 53% 27% 13 26 103 53	80%	195	0
1.2 - Mokykloje esame skatinami bendradarbiauti, padėti vieni kitiems	3,3	5% 11% 39% 46% 9 21 76 89	85%	195	0
1.3 - Man yra svarbu mokytis	3,6	4% 3% 28% 66% 7 5 54 129	94%	195	0
1.4 - Mokykloje aš sužinau pakankamai informacijos apie tolimesnio mokymosi ir karjeros galimybes	3,1	6% 14% 47% 33% 11 27 92 65	81%	195	0

	Vidutinės vertės Ø				Kokybės įvertinimas				3-4	PA	ND
	1	2	3	4	1 Visiškai nesutinku	2 Ko gero nesutinku	3 Ko gero sutinku	4 Visiškai sutinku			
1.5 - Aš noriai einu į mokyklą					16%	19%	39%	25%	65%	195	0
					32	37	77	49			
1.6 - Per paskutinius 2 mėnesius aš iš kitų mokinių nesijuokiau, nesišaipiau					10%	20%	31%	39%	70%	194	1
					19	39	61	75			
1.7 - Per paskutinius 2 mėnesius iš manęs mokykloje niekas nesijuokė, nesišaipė					19%	23%	26%	32%	58%	195	0
					37	45	50	63			
1.8 - Mano mokykloje atsižvelgiama į mokinių nuomonę, apsvaistomi teikiami pasiūlymai					7%	13%	53%	27%	80%	193	2
					13	26	102	52			
1.9 - Man įdomi ir naudinga mokyklos organizuojama socialinė ir visuomeninė veikla					8%	15%	44%	34%	77%	194	1
					15	29	85	65			
1.10 - Aš nebijau pamokose bandyti, daryti klaidų ar neteisingai atsakyti					10%	18%	42%	30%	72%	195	0
					19	35	82	59			
1.11 - Per pamokas aš turiu galimybę pasirinkti įvairaus sunkumo užduotis					9%	16%	42%	33%	76%	193	2
					17	30	82	64			

	Vidutinės vertės Ø				Kokybės įvertinimas				3-4	PA	ND
	1	2	3	4	1 Visiškai nesutinku	2 Ko gero nesutinku	3 Ko gero sutinku	4 Visiškai sutinku			
1.12 - Mokykloje su manimi aptariamose mokymosi sėkmės					7%	16%	53%	24%	77%	195	0
1.13 - Su mokytoju planuojame mano mokymosi tikslus ir galimybes tikslams pasiekti					10%	13%	51%	25%	77%	193	2
					14	31	104	46			
					20	25	99	49			

Klausimų su vienu pasirenkamu atsakymu rezultatai

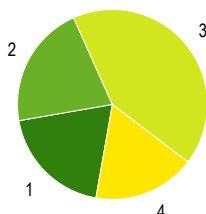
2 - Į mokinių idėjas atsižvelgiama planuojant mokyklos veiklas



1	Visiškai nesutinku	9%	17
2	Ko gero, nesutinku	15%	29
3	Ko gero, sutinku	55%	108
4	Visiškai sutinku	21%	41

Pateikti atsakymai (PA) 195

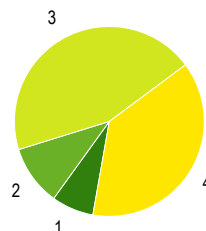
3 - Su mumis buvo tariamasi kokia ateityje bus mokykla



1	Visiškai nesutinku	19%	38
2	Ko gero, nesutinku	21%	41
3	Ko gero, sutinku	42%	82
4	Visiškai sutinku	17%	34

Pateikti atsakymai (PA) 195

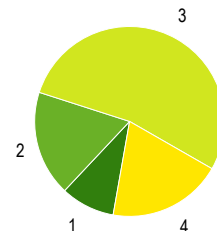
4 - Mokykloje mes (mokiniai) skatinami rodyti iniciatyvas, priimti atsakomybę



1	Visiškai nesutinku	7%	14
2	Ko gero, nesutinku	10%	20
3	Ko gero, sutinku	45%	87
4	Visiškai sutinku	38%	74

Pateikti atsakymai (PA) 195

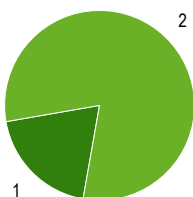
6 - Mūsų mokykloje mokinių nuomonės yra aptariamasi ir įgyvendinamos



1	Visiškai nesutinku	9%	18
2	Ko gero, nesutinku	18%	35
3	Ko gero, sutinku	53%	104
4	Visiškai sutinku	19%	38

Pateikti atsakymai (PA) 195

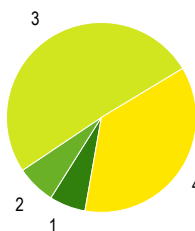
7 - Aš norėčiau būti mokinių savivaldos nariu arba prezidentu



1	Taip	19%	38
2	Ne	81%	157

Pateikti atsakymai (PA) 195

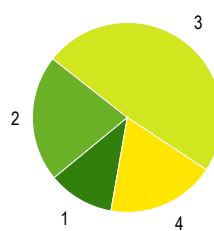
9 - Mokinių savivaldos sprendimai yra svarbūs mokyklos bendruomenei



1	Visiškai nesutinku	6%	12
2	Ko gero, nesutinku	7%	13
3	Ko gero, sutinku	51%	99
4	Visiškai sutinku	36%	71

Pateikti atsakymai (PA) 195

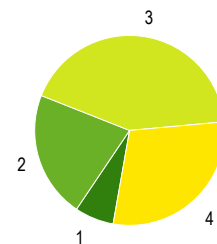
10 - Pamokos man yra įdomios ir nenuobodžios



1	Visiškai nesutinku	11%	22
2	Ko gero, nesutinku	22%	42
3	Ko gero, sutinku	49%	95
4	Visiškai sutinku	18%	36

Pateikti atsakymai (PA) 195

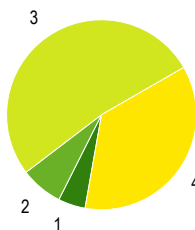
11 - Mokytojai su mumis, mokiniais, visur ir visada elgiasi draugiškai ir pagarbiai



1	Visiškai nesutinku	7%	13
2	Ko gero, nesutinku	22%	42
3	Ko gero, sutinku	43%	83
4	Visiškai sutinku	29%	57

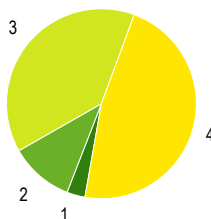
Pateikti atsakymai (PA) 195

14 - Kultūrinė - pažintinė veikla (netradicinio ugdymo dienos) mokykloje organizuojama tinkamai, yra prasminga



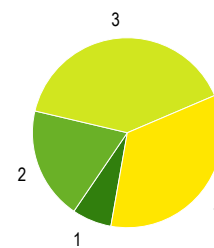
1	Visiškai nesutinku	5%	9
2	Ko gero, nesutinku	7%	14

15 - Mano tėvai apie mokyklą atsiliepia teigiamai



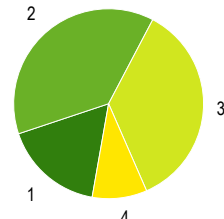
1	Visiškai nesutinku	3%	6
2	Ko gero, nesutinku	11%	21

16 - Mano tėvai noriai dalyvauja mokyklos renginiuose



1	Visiškai nesutinku	7%	13
2	Ko gero, nesutinku	19%	37

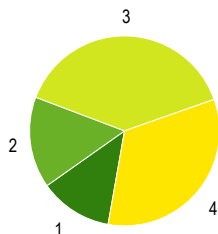
17 - Mano tėvai mokykloje yra aktyvūs- įsitraukia į renginių organizavimą, veda pamokas, vyksta kartu į ekskursijas ir kt.



1	Visiškai nesutinku	17%	33
2	Ko gero, nesutinku	38%	73

3	Ko gero, sutinku	52%	101
4	Visiškai sutinku	36%	70
Pateikti atsakymai (PA)			194

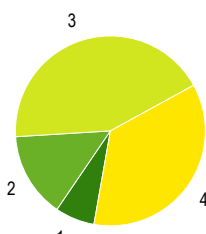
18 - Jaučiuosi saugus visoje mokykloje



1	Visiškai nesutinku	12%	24
2	Ko gero, nesutinku	16%	30
3	Ko gero, sutinku	39%	75
4	Visiškai sutinku	33%	64
Pateikti atsakymai (PA)			193

3	Ko gero, sutinku	39%	75
4	Visiškai sutinku	47%	91
Pateikti atsakymai (PA)			193

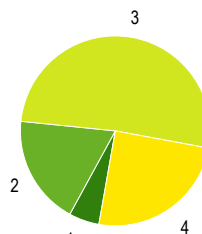
19 - Mokytojai su mokiniais elgiasi draugiškai ir pagarbiai



1	Visiškai nesutinku	7%	13
2	Ko gero, nesutinku	15%	28
3	Ko gero, sutinku	43%	83
4	Visiškai sutinku	36%	69
Pateikti atsakymai (PA)			193

3	Ko gero, sutinku	40%	77
4	Visiškai sutinku	34%	66
Pateikti atsakymai (PA)			193

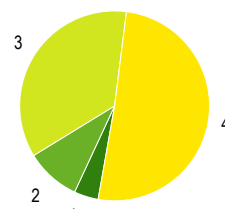
20 - Mokykloje kartu su mokytojais kuriame mokymosi erdves



1	Visiškai nesutinku	5%	10
2	Ko gero, nesutinku	19%	36
3	Ko gero, sutinku	51%	99
4	Visiškai sutinku	25%	48
Pateikti atsakymai (PA)			193

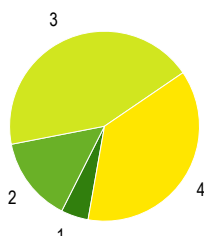
3	Ko gero, sutinku	36%	69
4	Visiškai sutinku	9%	18
Pateikti atsakymai (PA)			193

21 - Esu patenkintas, kad mokosi būtent šioje mokykloje



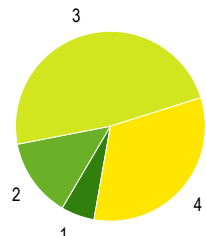
1	Visiškai nesutinku	4%	8
2	Ko gero, nesutinku	9%	18
3	Ko gero, sutinku	36%	69
4	Visiškai sutinku	51%	98
Pateikti atsakymai (PA)			193

22 - Mokyklos aplinka yra jauki ir estetiška



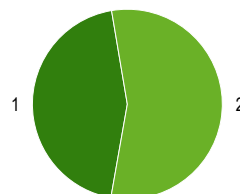
1	Visiškai nesutinku	5%	9
2	Ko gero, nesutinku	15%	28
3	Ko gero, sutinku	44%	84
4	Visiškai sutinku	37%	72
Pateikti atsakymai (PA)			193

23 - Mano mokykla yra žinoma kaip sėkminga – pasiekimai įvairiuose konkursuose, olimpiadose yra žinomi mieste, šalyje



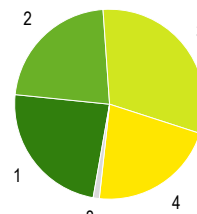
1	Visiškai nesutinku	6%	11
2	Ko gero, nesutinku	13%	26
3	Ko gero, sutinku	48%	93
4	Visiškai sutinku	33%	63
Pateikti atsakymai (PA)			193

24 - Tu esi:



1	Berniukas	45%	86
2	Mergaitė	55%	107
Pateikti atsakymai (PA)			193

25 - Klasė, kurioje mokaisi:



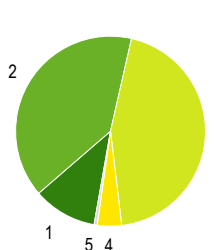
1	5 kl.	24%	46
2	6 kl.	22%	43
3	7 kl.	31%	60
4	8 kl.	22%	42
5	9 kl. (1 gimnazijos)	0%	0
6	10 kl. (2 gimnazijos)	0%	0
7	11 kl. (3 gimnazijos)	0%	0
8	12 kl. (4 gimnazijos)	1%	2
Pateikti atsakymai (PA)			193

26 - Tu mokaisi:

27 - Kai mokykloje vyksta renginiai, Tu:

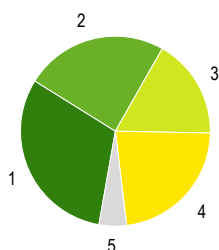
28 - Kelionė į mokyklą ir atgal:

29 - Atstumas nuo tavo namų iki mokyklos:



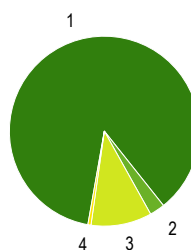
1 Labai gerai	11%	21
2 Gerai	40%	77
3 Vidutiniškai	45%	86
4 Patenkinamai	4%	8
5 Silpnai	1%	1

Pateikti atsakymai (PA) 193



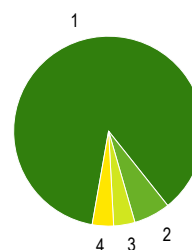
1 Visur dalyvauji, esi aktyvus, iniciatyvus	31%	60
2 Dalyvauji, kai liepia mokytojai	24%	47
3 Dalyvauji, kai kviečia draugai	17%	33
4 Dalyvauji, kai yra galimybės (patogus transporto tvarkaraštis)	23%	44
5 Nedalyvauji, nes nepatinka ir nedomina	5%	9

Pateikti atsakymai (PA) 193



1 Ateinu pats	87%	167
2 Atvažiuoju visuomeniniu transportu	3%	5
3 Atveža tėvai	10%	20
4 Atveža mokyklinis autobusiukas	1%	1

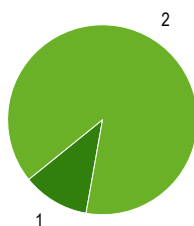
Pateikti atsakymai (PA) 193



1 Arčiau negu 3 km	87%	167
2 5 km	6%	12
3 10 km	4%	7
4 Toliau negu 10 km	4%	7

Pateikti atsakymai (PA) 193

30 - Ar gauni mokykloje nemokamą maitinimą?



1 Gaunu	11%	22
2 Negaunu	89%	171

Pateikti atsakymai (PA) 193

Paaiškinimai ir nurodymai, kaip įvertinti

Ataskaitos dalys

Rezultatų ataskaita struktūruota pagal klausimų tipus.

Iš pradžių rodomi klausimų su atsakymų skale rezultatai, po to - klausimų su vienu pasirinkimu atsakymu rezultatai ir atsakymai į atvirus klausimus (jei tokių buvo).

Klausimų eilės tvarka rezultatų ataskaitoje dėl to gali nesutapti su klausimų eilės tvarka klausimyne.

Klausimų tipai

Klausimai su atsakymų skale

Klausimuose su atsakymų skale respondentai pateikia atsakymą apie teiginius skalėje nuo 1 iki 4 (pvz. 1="teiginys neteisingas", 4="teiginys teisingas").

Priklauosmai nuo klausimyno gali būti viena atsakymų skiltis (kokybės vertinimas) arba dvi atsakymų skiltys (kokybės vertinimas ir poreikis keistis).

Klausimai su vienu pasirinkimu arba keliais pasirinkimais

Klausimuose su vienu pasirinkimo variantu galimi įvairūs atsakymai, iš kurių respondentai gali pasirinkti vieną (ir tik vieną).

Klausimuose su keliais atsakymų variantais respondentai gali pasirinkti kelis atsakymus.

Galima naudoti abu klausimų tipus, norint įvertinti apklausos rezultatus pagal esančias kategorijas.

Atviri klausimai

Atvirose klausimuose prašoma išsakyti savo nuomonę ar vertinimą. Galimi atsakymų variantai nepateikiami.

Sąvokos, simboliai, sutrumpinimai

Ø (Vidutinė reikšmė)

Klausimuose su atsakymų skale ši vertė atspindi pateiktų klausimų vidutinę vertę (vidurkį). Skalėje nuo 1 iki 4 vertė 2,5 reiškia neutralią vertę.

Kokybės vertinimas/Poreikis keistis

Klausimuose su atsakymų skale grafikai parodo atsakymų pasiskirstymą pagal galimų atsakymų variantus procentais ir absoliučiais skaičiais.

Dalinėse ataskaitose rodomi vien tik procentai.

Teoriškai procentų suma lygi 100 procentų. Praktiškai ši vertė dėl apvalinimo netikslumų gali būti šiek tiek aukštesnė ar žemesnė.

PA (Pateikti atsakymai)

Asmenų, pateikusių atsakymą į klausimą, skaičius.

Neįskaičiuoti tie asmenys, kurie pasirinko atsakymo variantą "Nėra duomenų".

Dalinėse ataskaitose reikšmė PA rodo tų respondentų skaičių, kurie atitinka nurodytus kriterijus ir kurie taip pat pateikė atsakymą į klausimą. Jei PA reikšmė yra mažesnė negu 10, dėl duomenų apsaugos rezultatai nebus rodomi, kad būtų užtikrintas respondentų anonimiškumas.

ND (Nėra duomenų)

Asmenų, pasirinkusių variantą "Nėra duomenų", skaičius

3–4

Respondentų dalis (procentais), kurie klausime su atsakymų skale pasirinko atsakymą 3 arba 4. Dėl apvalinimo netikslumų gali skirtis reikšmės grafike ir vertė skiltyje «3–4».

Nurodymai dėl vertinimo

Grįžusių klausimynų kvota

Grįžusių klausimynų kvota rodo, kokį atgarsį sukėlė Jūsų apklausa. Analizuokite kvotos reikšmę, remdamiesi tokiais klausimais: Ar kvota atitinka mūsų lūkesčius? Ar kvota didelė/maža dėl apklausos organizavimo ypatumų ar dėl turinio? Ko galima pasimokyti, kad kvota ateityje būtų didesnė?

Klausimai su aukščiausiomis/žemiausiomis vertėmis

Aukščiausios vertės: Galite nurodyti privalumus: čia esame stiprūs. Tuo galime didžiuotis. Kaip puoselėti šiuos privalumus ateityje?

Žemiausios vertės: Galite nurodyti trūkumus: tai trukdo mūsų darbui. Su kuo susiję šie trūkumai? Ar rezultatai atitinka mūsų lūkesčius? Kaip geriau suvokti respondentų požiūrį?

Poreikis keistis: Čia turime pasistengti. Ryškėja poreikis tobulinti veiklą. Kodėl pokyčiai būtini? Kas įvyks, jei nesiimsime jokių priemonių? Ar tai trukdo mūsų darbui?

Dėmesio: Priklauosmai nuo apklausos rezultatų "žemiausios vertės" gali būti palyginti aukštos ir todėl gali būti traktuojamos kaip pozityvios (t. y. ne kaip "trūkumai")

Vidutinės vertės

Kokybės įvertinimas. Vidutinės vertės, aukštesnės nei 2,5, traktuojamos kaip pozityvios, o žemesnės nei 2,5, kaip negatyvios.

Respondentų, kurie pasirinko vieną iš teigiamų atsakymų (3–4), procentas rodo, kurie teiginiai apie kokybę sulaukė didesnio (ar mažesnio) palaikymo.

Atsižvalgdama į esamą būklę, mokyklos bendruomenė turėtų diskutuoti, kada, respondentų nuomone, galima tikėtis teigiamų rezultatų.

Poreikis keistis. Vertės, aukštesnės nei 2,5, signalizuoja apie reikšmingą poreikį keistis.

Respondentų, kurie poreikį keistis vertina labiau kaip būtiną ar nedelsiant būtiną (atsakymai 3–4), rodo, kuriose veiklos srityse poreikis keistis yra vertinamas kaip labai reikšmingas. Atsižvelgdama į išteklius ir galimybes, mokyklos bendruomenė turi nutarti, kurias veiklas tobulinti pirmiausia.

Atsakymų pasiskirstymas

Klausimuose su atsakymų skale atsakymų pasiskirstymas rodo, kaip varijuoja atsakymai. Kuo mažiau atsakymai varijuoja, tuo tiksliau vidutinė vertė charakterizuoja pasiskirstymą. Jei atsakymai labai varijuoja, derėtų analizuoti, kodėl taip yra.

Kiti klausimai

Rezultatų reikšmė

Ką šie rezultatai sako atskiriems asmenims, mokytojams dalykininkas, klasių vadovams, visai mokyklai, mokiniams, tėvams? Ką šis rezultatas reiškia man, kaip mokytojų? Mums, kaip mokyklos bendruomenei? Ką jie reiškia mano mokiniams?

Sąsajos su turima patirtimi ir kitais duomenų šaltiniais.

Ar tikėjauisi tokių rezultatų? Ar jie atitinka mano lūkesčius? Ar jie mane nustebino/suglumino? Ar yra kitų duomenų šaltinių, kurie patvirtina šių rezultatų teisingumą?

Sąsajos ir priežastys

Kaip siejasi atskiri rezultatai? Kaip paaiškinti tam tikrus privalumus ir trūkumus? Kaip galėtume glaustai apibūdinti mūsų mokyklos veiklos kokybę?

Išvados ir priemonės

Kokias išvadas galime padaryti iš tokių rezultatų? Kokius tikslus kelsime? Kokiomis priemonėmis tuos tikslus realizuosime? Kiek laiko mums prireiks?

Kita informacija

Čia rasite daugiau patarimų, kaip vertinti gautus rezultatus ir kaip į rezultatų aptarimą įtraukti visas suinteresuotas puses.

<http://www.iqesonline.lt/vertinimopatarimai>