

Tėvų, globėjų apklausa NMVA 2017 (papildyta)

Bendra ataskaita

Bendra informacija apie šią apklausą

Apklausos pabaigos data:	2017-11-17
Naudotas klausimynas:	Tėvų, globėjų apklausa NMVA 2017 (papildyta)
Per prieigos kodą pakviesti dalyviai:	349
Išsiųstų/išdalintų klausimynų skaičius	0
Iš viso pakviestų dalyvių skaičius:	349
Visiškai atsakyti klausimynai	260
Grįžusių klausimynų kvota	74,5%
Iš dalies atsakyti klausimynai:	13
Atsakytų klausimynų (įskaitant iš dalies atsakytus) skaičius:	78,2%





Klausimų su atsakymų skale rezultatai

Vieną žvilgsniu: Klausimai su aukščiausiomis ir žemiausiomis vertėmis



5 aukščiausios vertės	Ø	5 žemiausios vertės	Ø
1.12 - Aš esu įtraukiamas į vaiko mokymosi sėkmių aptarimus mokykloje	3,3	1.11 - Mano vaikas per pamoką gali pasirinkti užduotis pagal savo gebėjimus	2,6
1.8 - Mokykla skatina mokinius būti aktyviais mokyklos gyvenimo kūrėjais	3,3	1.7 - Per paskutinius 2 mėnesius iš mano vaiko mokykloje niekas nesijuokė, nesišaipė	2,9
1.6 - Per paskutinius 2 mėnesius mano vaikas iš kitų mokinių nesijuokė, nesišaipė	3,3	1.13 - Mokykloje mano vaikas mokomas planuoti savo mokymąsi	2,9
1.2 - Mokykloje mokytojai vaikus moko bendradarbiauti, padėti vienas kitam	3,3	1.4 - Mokykloje mano vaikas sužino apie tolimesnio mokymosi ir karjeros galimybes	2,9
1.3 - Mokytojai padeda vaikams suprasti mokymosi svarbą gyvenime	3,2	1.10 - Į mano vaiko klaidas per pamokas yra žiūrima kaip į mokymosi galimybę	3,0

Detalūs rezultatai

1 -

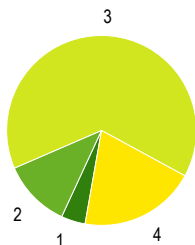
	Vidutinės vertės Ø				Kokybės įvertinimas				3-4	PA	ND
	1	2	3	4	1 Visiškai nesutinku	2 Ko gero nesutinku	3 Ko gero sutinku	4 Visiškai sutinku			
1.1 - Mokykloje atsižvelgiama į mano vaiko savitumą (gabumus, polinkius) jį ugdati ir mokant					2%	14%	58%	26%	84%	256	11
					6	35	148	67			
1.2 - Mokykloje mokytojai vaikus moko bendradarbiauti, padėti vienas kitam					2%	11%	44%	42%	87%	262	5
					6	29	116	111			
1.3 - Mokytojai padeda vaikams suprasti mokymosi svarbą gyvenime					2%	10%	49%	39%	88%	259	8
					5	27	126	101			
1.4 - Mokykloje mano vaikas sužino apie tolimesnio mokymosi ir karjeros galimybes					3%	21%	54%	22%	76%	247	20
					7	53	133	54			

	Vidutinės vertės Ø				Kokybės įvertinimas				3-4	PA	ND
	1	2	3	4	1 Visiškai nesutinku	2 Ko gero nesutinku	3 Ko gero sutinku	4 Visiškai sutinku			
1.5 - Į mokyklą mano vaikas eina noriai					6%	17%	38%	38%	77%	265	2
					16	45	102	102			
1.6 - Per paskutinius 2 mėnesius mano vaikas iš kitų mokinių nesijuokė, nesišaipė					3%	9%	45%	43%	89%	236	31
					6	21	107	102			
1.7 - Per paskutinius 2 mėnesius iš mano vaiko mokykloje niekas nesijuokė, nesišaipė					11%	18%	44%	26%	70%	244	23
					27	45	108	64			
1.8 - Mokykla skatina mokinius būti aktyviais mokyklos gyvenimo kūrėjais					2%	7%	53%	39%	92%	261	6
					4	17	138	102			
1.9 - Mokykloje organizuojama socialinė ir visuomeninė veikla vaikams yra įdomi ir prasminga					2%	9%	54%	35%	89%	260	7
					6	23	140	91			
1.10 - Į mano vaiko klaidas per pamokas yra žiūrima kaip į mokymosi galimybę					5%	17%	55%	23%	78%	245	22
					12	41	135	57			
1.11 - Mano vaikas per pamoką gali pasirinkti užduotis pagal savo gebėjimus					16%	28%	34%	23%	57%	240	27
					38	66	82	54			

	Vidutinės vertės Ø				Kokybės įvertinimas				3-4	PA	ND
	1	2	3	4	1 Visiškai nesutinku	2 Ko gero nesutinku	3 Ko gero sutinku	4 Visiškai sutinku			
1.12 - Aš esu įtraukiamas į vaiko mokymosi sėkmių aptarimus mokykloje					4%	9%	41%	46%	87%	262	5
1.13 - Mokykloje mano vaikas mokomas planuoti savo mokymąsi					6%	24%	47%	24%	71%	242	25
					10	23	108	121			
					14	57	113	58			

Klausimų su vienu pasirenkamu atsakymu rezultatai

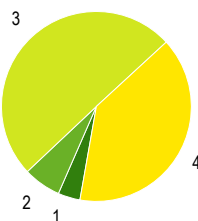
2 - Mokinių savivaldos sprendimai yra svarbūs mokyklos bendruomenei



1	Visiškai nesutinku	4%	11
2	Ko gero, nesutinku	12%	31
3	Ko gero, sutinku	64%	172
4	Visiškai sutinku	20%	53

Pateikti atsakymai (PA) 267

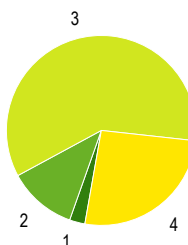
3 - Aš pasitikiu mokyklos vadovais



1	Visiškai nesutinku	4%	10
2	Ko gero, nesutinku	6%	17
3	Ko gero, sutinku	50%	133
4	Visiškai sutinku	40%	105

Pateikti atsakymai (PA) 265

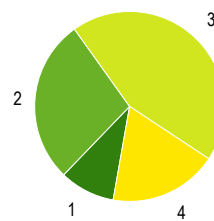
4 - Mokyklos vadovai dirba kaip vieninga komanda



1	Visiškai nesutinku	3%	7
2	Ko gero, nesutinku	12%	31
3	Ko gero, sutinku	60%	158
4	Visiškai sutinku	26%	69

Pateikti atsakymai (PA) 265

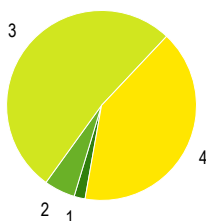
5 - Man (tėvui) yra žinoma Mokyklos Tarybos priimami sprendimai



1	Visiškai nesutinku	9%	25
2	Ko gero, nesutinku	28%	74
3	Ko gero, sutinku	44%	117
4	Visiškai sutinku	18%	49

Pateikti atsakymai (PA) 265

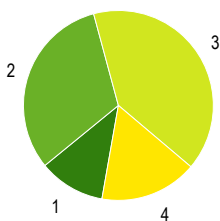
6 - Aš pritariu, kad pastebimi ir įtraukiami aktyvūs tėvai į mokykloje vykdomą veiklą



1	Visiškai nesutinku	2%	5
2	Ko gero, nesutinku	5%	14
3	Ko gero, sutinku	52%	138
4	Visiškai sutinku	41%	108

Pateikti atsakymai (PA) 265

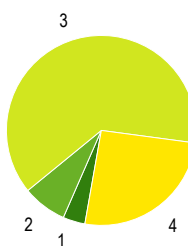
7 - Tėvai savarankiškai buriasi į grupes klasės problemoms spręsti



1	Visiškai nesutinku	11%	30
2	Ko gero, nesutinku	32%	84
3	Ko gero, sutinku	40%	107
4	Visiškai sutinku	17%	44

Pateikti atsakymai (PA) 265

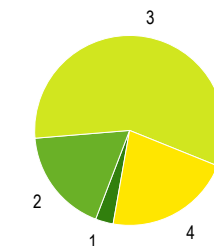
8 - Į tėvų išsakytas nuomones yra reaguojama



1	Visiškai nesutinku	4%	10
2	Visiškai nesutinku	8%	20
3	Ko gero, sutinku	63%	167
4	Visiškai sutinku	26%	68

Pateikti atsakymai (PA) 265

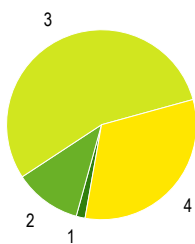
10 - Mokyklos mokytojai dirba šiuolaikiškai, įdomiai ir veiksmingai



1	Visiškai nesutinku	3%	8
2	Ko gero, nesutinku	18%	47
3	Ko gero, sutinku	57%	151
4	Visiškai sutinku	22%	57

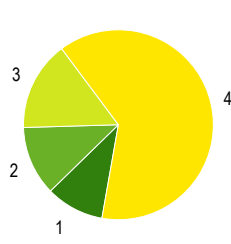
Pateikti atsakymai (PA) 263

11 - Aš pasitikiu mokyklos mokytojais kaip dalyko specialistais



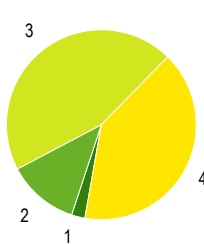
1	Visiškai nesutinku	2%	4
2	Ko gero, nesutinku	11%	30
3	Ko gero, sutinku	55%	144

12 - Nesamdėme ir nesamdome vaikui korepetitorių tam tikrų dalykų mokymuisi



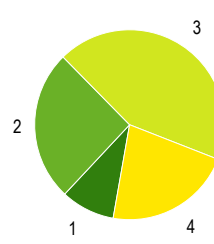
1	Visiškai nesutinku	10%	26
2	Ko gero, nesutinku	12%	31
3	Ko gero, sutinku	15%	40

13 - Mokytojai su mano vaiku elgiasi pagarbiai ir geranoriškai



1	Visiškai nesutinku	2%	6
2	Ko gero, nesutinku	12%	32
3	Ko gero, sutinku	45%	118

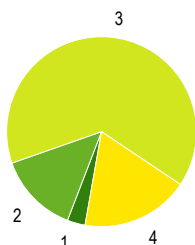
14 - Su mumis buvo tariamasi dėl mokyklos ateities vizijos



1	Visiškai nesutinku	9%	24
2	Ko gero, nesutinku	26%	67
3	Ko gero, sutinku	43%	113

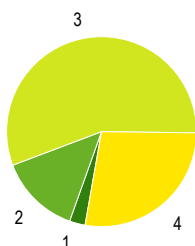
4	Visiškai sutinku	32%	84
Pateikti atsakymai (PA)			262

15 - Į tėvų idėjas atsižvelgiama planuojant mokyklos veiklas



1	Visiškai nesutinku	3%	8
2	Ko gero, nesutinku	14%	36
3	Ko gero, sutinku	65%	169
4	Visiškai sutinku	18%	48
Pateikti atsakymai (PA)			261

19 - Sutinkate, kad mūsų mokykla yra pažangi

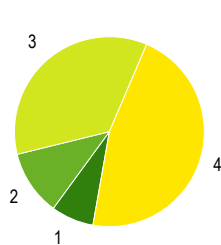


1	Visiškai nesutinku	3%	7
2	Ko gero, nesutinku	14%	36
3	Ko gero, sutinku	56%	146
4	Visiškai sutinku	28%	72
Pateikti atsakymai (PA)			261

24 - Atstumas nuo Jūsų namų iki mokyklos:

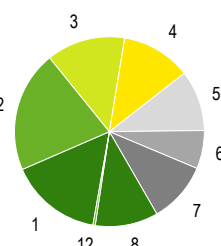
4	Visiškai sutinku	63%	165
Pateikti atsakymai (PA)			262

16 - Žinau, kur panaudojamos mokyklos lėšos (2%)



1	Visiškai nesutinku	7%	19
2	Ko gero, nesutinku	11%	29
3	Ko gero, sutinku	35%	92
4	Visiškai sutinku	46%	121
Pateikti atsakymai (PA)			261

21 - Pažymėkite, kurioje klasėje šioje mokyklojė mokosi Jūsų vaikas:

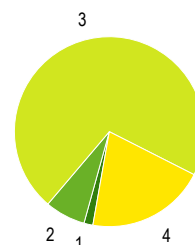


1	1 kl.	16%	41
2	2 kl.	21%	54
3	3 kl.	13%	35
4	4 kl.	12%	31
5	5 kl.	10%	27
6	6 kl.	7%	17
7	7 kl.	10%	27
8	8 kl.	11%	28
9	9 kl. (1 gimnazijos)	0%	0
10	10 kl. (2 gimnazijos)	0%	0
11	11 kl. (3 gimnazijos)	0%	0
12	12 kl. (4 gimnazijos)	0%	1
Pateikti atsakymai (PA)			261

25 - Ar Jūsų vaikas gauna mokykloje nemokamą maitinimą?

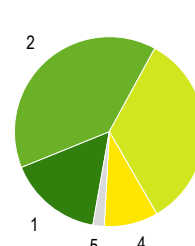
4	Visiškai sutinku	40%	106
Pateikti atsakymai (PA)			262

17 - Priimant mokyklos veiklos tobulinimo sprendimus atsižvelgiama į vidaus įsivertinimo rezultatus



1	Visiškai nesutinku	2%	4
2	Ko gero, nesutinku	7%	18
3	Ko gero, sutinku	71%	186
4	Visiškai sutinku	20%	53
Pateikti atsakymai (PA)			261

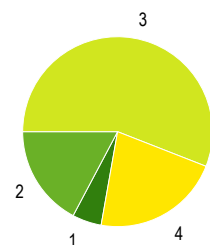
22 - Pažymėkite, kaip mokosi Jūsų vaikas:



1	Labai gerai	16%	42
2	Gerai	39%	102
3	Vidutiniškai	34%	88
4	Patenkinamai	9%	24
5	Silpnai	2%	5
Pateikti atsakymai (PA)			261

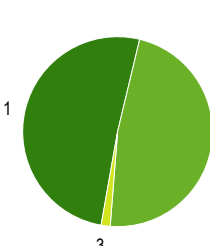
4	Visiškai sutinku	22%	57
Pateikti atsakymai (PA)			261

18 - Vidaus įsivertinimo rezultatai aptariami su tėvais

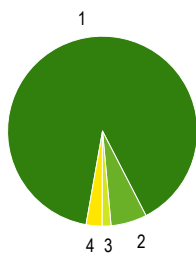


1	Visiškai nesutinku	5%	13
2	Ko gero, nesutinku	17%	45
3	Ko gero, sutinku	56%	146
4	Visiškai sutinku	22%	57
Pateikti atsakymai (PA)			261

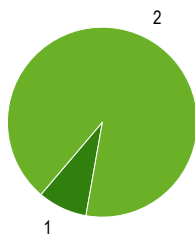
23 - Jūsų dėmesys mokyklai:



1	Man rūpi ir yra įdomus mokyklos gyvenimas	51%	133
2	Kartais domiuosi tuo, kas vyksta mokykloje	48%	124
3	Mane mažai domina mokyklos veikla	2%	4
Pateikti atsakymai (PA)			261



1	Arčiau negu 3 km	90%	234
2	5 km	6%	16
3	10 km	2%	4
4	Toliau negu 10 km	3%	7
Pateikti atsakymai (PA)			261



1	Gauna	8%	22
2	Negauna	92%	239
Pateikti atsakymai (PA)			261

Paaiškinimai ir nurodymai, kaip įvertinti

Ataskaitos dalys

Rezultatų ataskaita struktūruota pagal klausimų tipus.

Iš pradžių rodomi klausimų su atsakymų skale rezultatai, po to - klausimų su vienu pasirinkimu atsakymu rezultatai ir atsakymai į atvirus klausimus (jei tokių buvo).

Klausimų eilės tvarka rezultatų ataskaitoje dėl to gali nesutapti su klausimų eilės tvarka klausimynne.

Klausimų tipai

Klausimai su atsakymų skale

Klausimuose su atsakymų skale respondentai pateikia atsakymą apie teiginius skalėje nuo 1 iki 4 (pvz. 1="teiginys neteisingas", 4="teiginys teisingas").

Priklauosmai nuo klausimyno gali būti viena atsakymų skiltis (kokybės vertinimas) arba dvi atsakymų skiltys (kokybės vertinimas ir poreikis keistis).

Klausimai su vienu pasirinkimu arba keliais pasirinkimais

Klausimuose su vienu pasirinkimo variantu galimi įvairūs atsakymai, iš kurių respondentai gali pasirinkti vieną (ir tik vieną).

Klausimuose su keliais atsakymų variantais respondentai gali pasirinkti kelis atsakymus.

Galima naudoti abu klausimų tipus, norint įvertinti apklausos rezultatus pagal esančias kategorijas.

Atviri klausimai

Atvirose klausimuose prašoma išsakyti savo nuomonę ar vertinimą. Galimi atsakymų variantai nepateikiami.

Sąvokos, simboliai, sutrumpinimai

Ø (Vidutinė reikšmė)

Klausimuose su atsakymų skale ši vertė atspindi pateiktų klausimų vidutinę vertę (vidurkį). Skalėje nuo 1 iki 4 vertė 2,5 reiškia neutralią vertę.

Kokybės vertinimas/Poreikis keistis

Klausimuose su atsakymų skale grafikai parodo atsakymų pasiskirstymą pagal galimų atsakymų variantus procentais ir absoliučiais skaičiais.

Dalinėse ataskaitose rodomi vien tik procentai.

Teoriškai procentų suma lygi 100 procentų. Praktiškai ši vertė dėl apvalinimo netikslumų gali būti šiek tiek aukštesnė ar žemesnė.

PA (Pateikti atsakymai)

Asmenų, pateikusių atsakymą į klausimą, skaičius.

Neįskaičiuoti tie asmenys, kurie pasirinko atsakymo variantą "Nėra duomenų".

Dalinėse ataskaitose reikšmė PA rodo tų respondentų skaičių, kurie atitinka nurodytus kriterijus ir kurie taip pat pateikė atsakymą į klausimą. Jei PA reikšmė yra mažesnė negu 10, dėl duomenų apsaugos rezultatai nebus rodomi, kad būtų užtikrintas respondentų anonimiškumas.

ND (Nėra duomenų)

Asmenų, pasirinkusių variantą "Nėra duomenų", skaičius

3–4

Respondentų dalis (procentais), kurie klausime su atsakymų skale pasirinko atsakymą 3 arba 4. Dėl apvalinimo netikslumų gali skirtis reikšmės grafike ir vertė skiltyje «3–4».

Nurodymai dėl vertinimo

Grįžusių klausimynų kvota

Grįžusių klausimynų kvota rodo, kokį atgarsį sukėlė Jūsų apklausa. Analizuokite kvotos reikšmę, remdamiesi tokiais klausimais: Ar kvota atitinka mūsų lūkesčius? Ar kvota didelė/maža dėl apklausos organizavimo ypatumų ar dėl turinio? Ko galima pasimokyti, kad kvota ateityje būtų didesnė?

Klausimai su aukščiausiomis/žemiausiomis vertėmis

Aukščiausios vertės: Galite nurodyti privalumus: čia esame stiprūs. Tuo galime didžiuotis. Kaip puoselėti šiuos privalumus ateityje?

Žemiausios vertės: Galite nurodyti trūkumus: tai trukdo mūsų darbui. Su kuo susiję šie trūkumai? Ar rezultatai atitinka mūsų lūkesčius? Kaip geriau suvokti respondentų požiūrį?

Poreikis keistis: Čia turime pasistengti. Ryškėja poreikis tobulinti veiklą. Kodėl pokyčiai būtini? Kas įvyks, jei nesiimsime jokių priemonių? Ar tai trukdo mūsų darbui?

Dėmesio: Priklauosmai nuo apklausos rezultatų "žemiausios vertės" gali būti palyginti aukštos ir todėl gali būti traktuojamos kaip pozityvios (t. y. ne kaip "trūkumai")

Vidutinės vertės

Kokybės įvertinimas. Vidutinės vertės, aukštesnės nei 2,5, traktuojamos kaip pozityvios, o žemesnės nei 2,5, kaip negatyvios.

Respondentų, kurie pasirinko vieną iš teigiamų atsakymų (3–4), procentas rodo, kurie teiginiai apie kokybę sulaukė didesnio (ar mažesnio) palaikymo.

Atsižvalgdama į esamą būklę, mokyklos bendruomenė turėtų diskutuoti, kada, respondentų nuomone, galima tikėtis teigiamų rezultatų.

Poreikis keistis. Vertės, aukštesnės nei 2,5, signalizuoja apie reikšmingą poreikį keistis.

Respondentų, kurie poreikį keistis vertina labiau kaip būtiną ar nedelsiant būtiną (atsakymai 3–4), rodo, kuriose veiklos srityse poreikis keistis yra vertinamas kaip labai reikšmingas. Atsižvelgdama į išteklius ir galimybes, mokyklos bendruomenė turi nutarti, kurias veiklas tobulinti pirmiausia.

Atsakymų pasiskirstymas

Klausimuose su atsakymų skale atsakymų pasiskirstymas rodo, kaip varijuoja atsakymai. Kuo mažiau atsakymai varijuoja, tuo tiksliau vidutinė vertė charakterizuoja pasiskirstymą. Jei atsakymai labai varijuoja, derėtų analizuoti, kodėl taip yra.

Kiti klausimai

Rezultatų reikšmė

Ką šie rezultatai sako atskiriems asmenims, mokytojams dalykininkas, klasių vadovams, visai mokyklai, mokiniams, tėvams? Ką šis rezultatas reiškia man, kaip mokytojų? Mums, kaip mokyklos bendruomenei? Ką jie reiškia mano mokiniams?

Sąsajos su turima patirtimi ir kitais duomenų šaltiniais.

Ar tikėjauisi tokių rezultatų? Ar jie atitinka mano lūkesčius? Ar jie mane nustebino/suglumino? Ar yra kitų duomenų šaltinių, kurie patvirtina šių rezultatų teisingumą?

Sąsajos ir priežastys

Kaip siejasi atskiri rezultatai? Kaip paaiškinti tam tikrus privalumus ir trūkumus? Kaip galėtume glaustai apibūdinti mūsų mokyklos veiklos kokybę?

Išvados ir priemonės

Kokias išvadas galime padaryti iš tokių rezultatų? Kokius tikslus kelsime? Kokiomis priemonėmis tuos tikslus realizuosime? Kiek laiko mums prireiks?

Kita informacija

Čia rasite daugiau patarimų, kaip vertinti gautus rezultatus ir kaip į rezultatų aptarimą įtraukti visas suinteresuotas puses.

<http://www.iqesonline.lt/vertinimopatarimai>