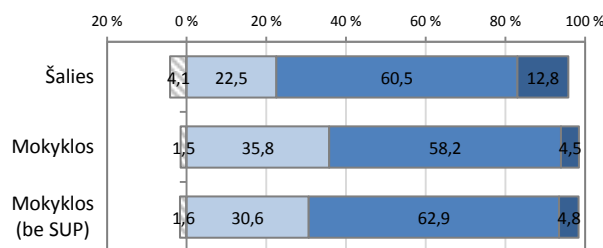


Mokinių pasiskirstymas pagal pasiekimų lygius

☐ Nepasiektas patenkinamas
 ☐ Patenkinamas
 ☐ Pagrindinis
 ☐ Aukštesnysis

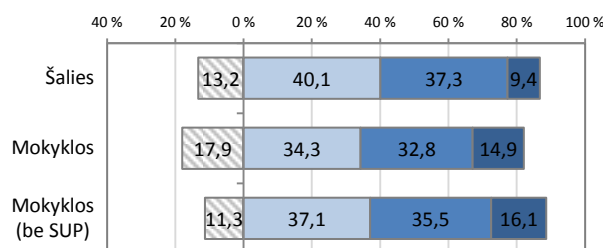
Matematika

	Mokinių sk.	Proc.
Nepasiektas patenkinamas	1	1,5%
Patenkinamas	24	35,8%
Pagrindinis	39	58,2%
Aukštesnysis	3	4,5%



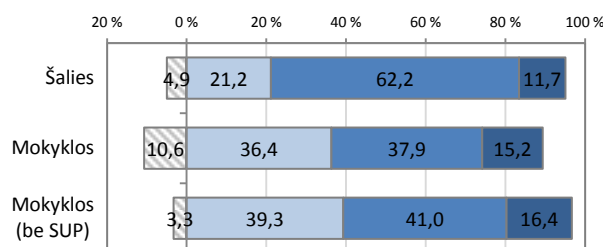
Skaitymas

	Mokinių sk.	Proc.
Nepasiektas patenkinamas	12	17,9%
Patenkinamas	23	34,3%
Pagrindinis	22	32,8%
Aukštesnysis	10	14,9%



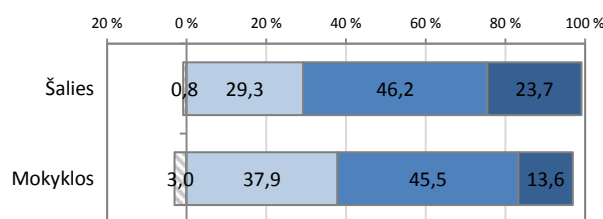
Rašymas

	Mokinių sk.	Proc.
Nepasiektas patenkinamas	7	10,6%
Patenkinamas	24	36,4%
Pagrindinis	25	37,9%
Aukštesnysis	10	15,2%



Pasaulio pažinimas

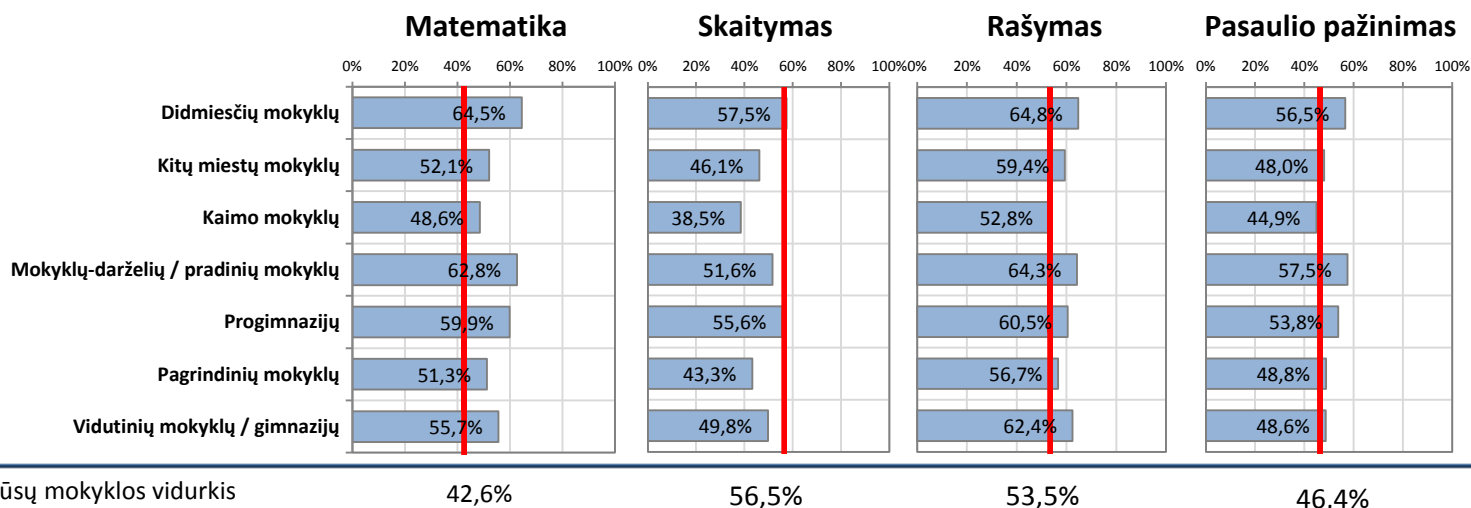
	Mokinių sk.	Proc.
Nepasiektas patenkinamas	2	3,0%
Patenkinamas	25	37,9%
Pagrindinis	30	45,5%
Aukštesnysis	9	13,6%



Skirtingų vietovių ir mokyklų tipų mokinių pasiekimų palyginimas

Vidutiniškai surinktų taškų dalis (proc.)

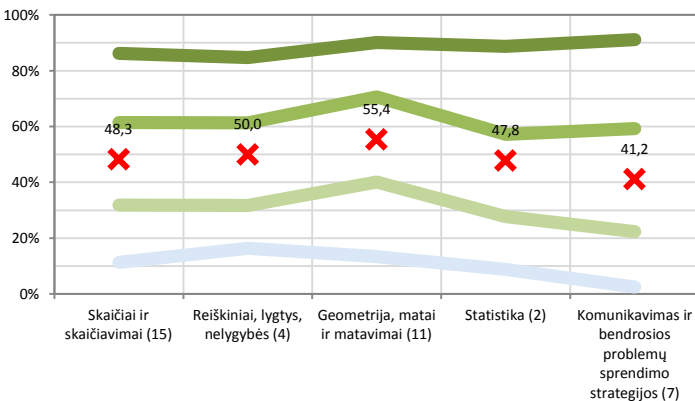
Jūsų mokyklos pasiekimai pažymėti vertikalia linija



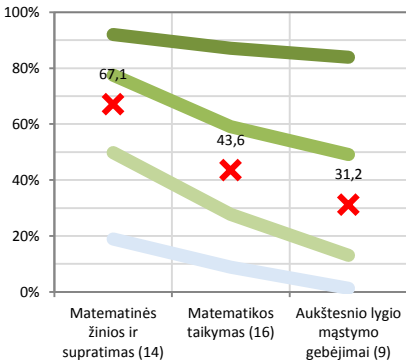
Apibendrinta mokyklos 4 klasės mokinių surinktų taškų dalis (proc.) pagal atskiras testuojamų dalykų turinio ir kognityvinių gebėjimų sritis

Matematika

Pagal turinio sritis



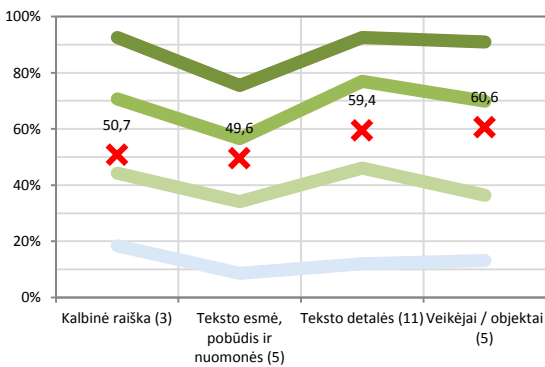
Pagal kognityvinių gebėjimų grupes



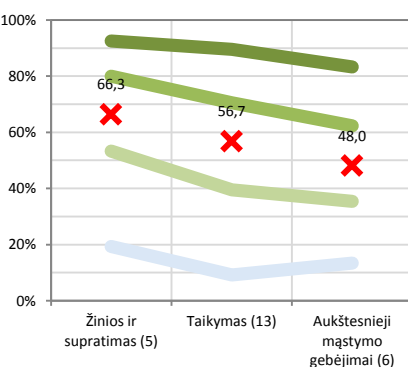
— Šalies aukštesniojo lygio vidurkis
 — Šalies pagrindinio lygio vidurkis
 — Šalies patenkinamo lygio vidurkis
 — Šalies nepasiekto patenkinamo lygio vidurkis
 X Mokyklos

Skaitymas

Pagal veiklos sritis

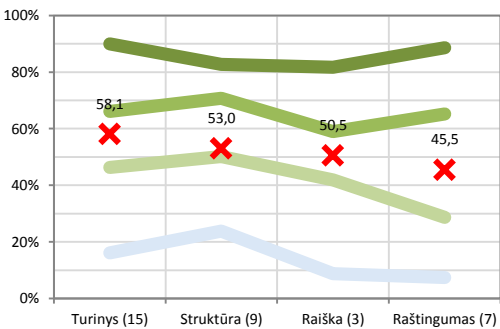


Pagal kognityvinių gebėjimų grupes



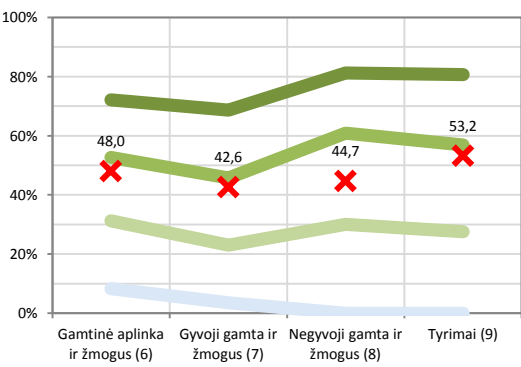
Rašymas

Pagal vertinimo kriterijus

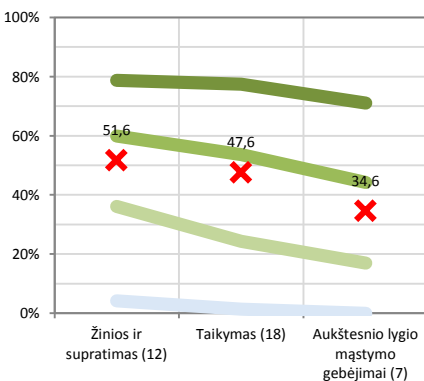


Pasaulio pažinimas

Pagal veiklos sritis



Pagal kognityvinių gebėjimų grupes



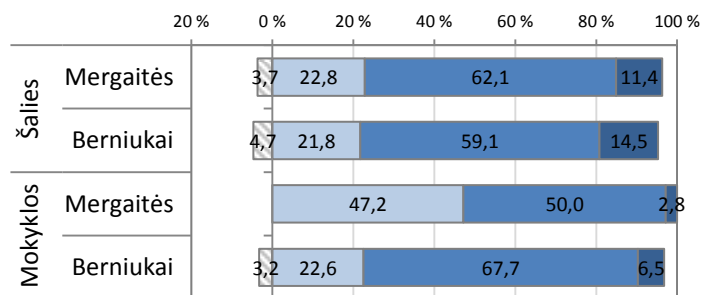
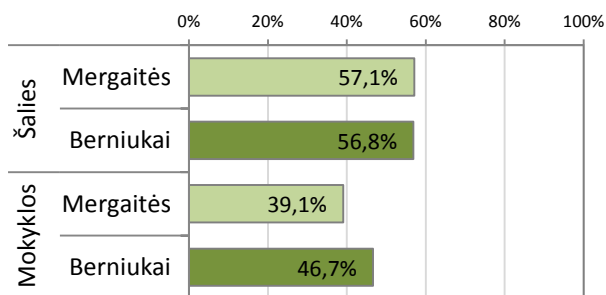
Diagramose parodyta, kokią dalį (proc.) taškų vidutiniškai surinko mokykla ir kiek vidutiniškai taškų surinko skirtingų lygių šalies bendrojo ugdymo mokyklų mokiniai. Horizontaliojoje ašyje nurodoma, kokios veiklos sritys ir kokie gebėjimai buvo vertinami (skliausteliuose nurodyta, kiek iš viso taškų buvo galima surinkti iš atitinkamos srities). Šios diagramos leidžia vaizdžiai įvertinti mokyklos stipriąsias ir silpnąsias sritis.

Mokinių pasiekimų analizė pagal lytį

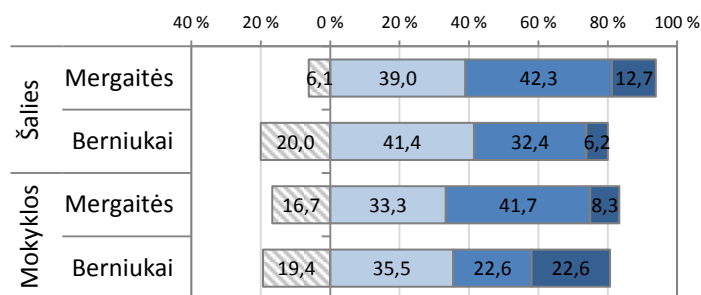
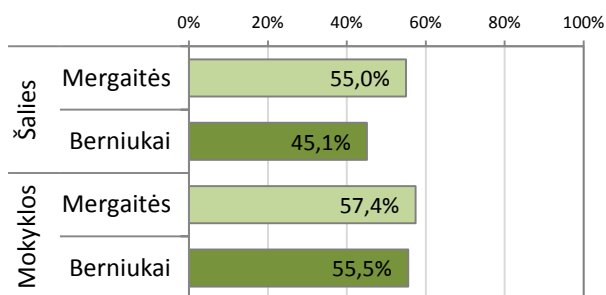
Vidutiniškai surinktų taškų dalis (proc.)

Pasiskirtymas pagal pasiekimų lygius (proc.)

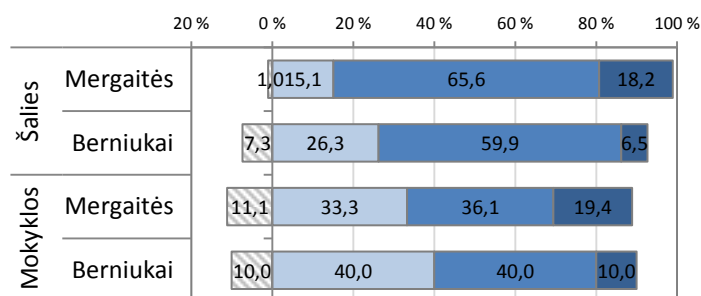
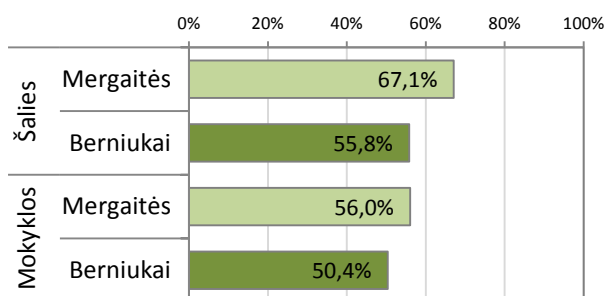
Matematika



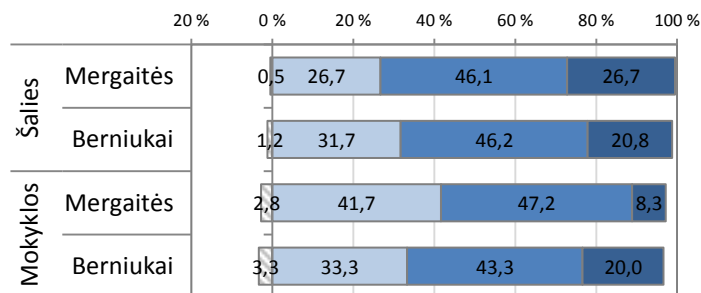
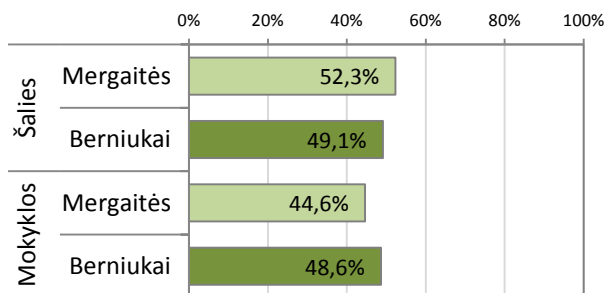
Skaitymas



Rašymas



Pasaulio pažinimas

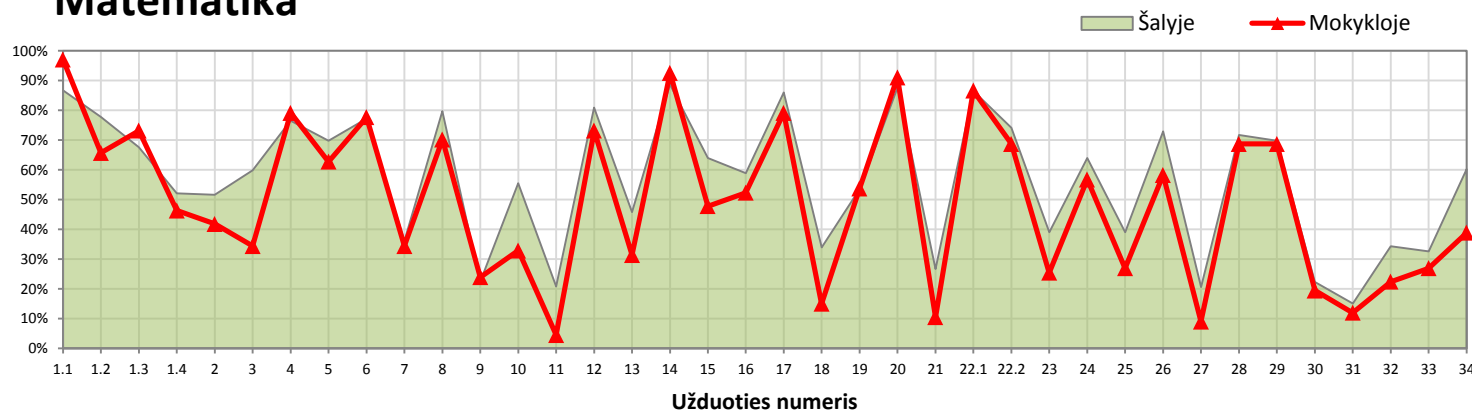


☐ Nepasiektas patenkinamas
 ☐ Patenkinamas
 ☐ Pagrindinis
 ☐ Aukštesnysis

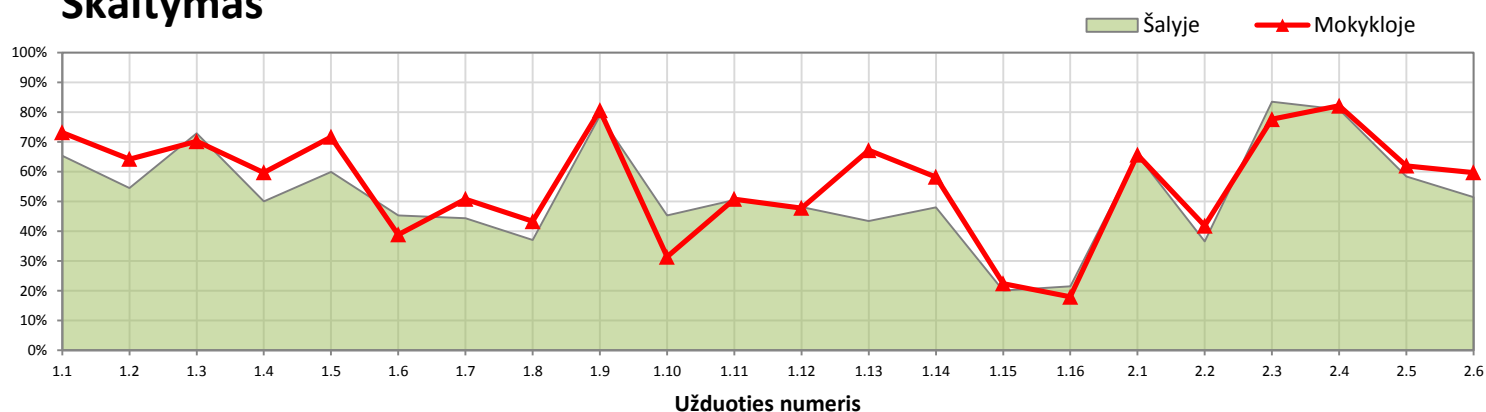
Atskirų užduočių pasiekimų (užduočių sunkumo) analizė

Teisingai užduotį atlikusių mokinių dalis (proc.)

Matematika

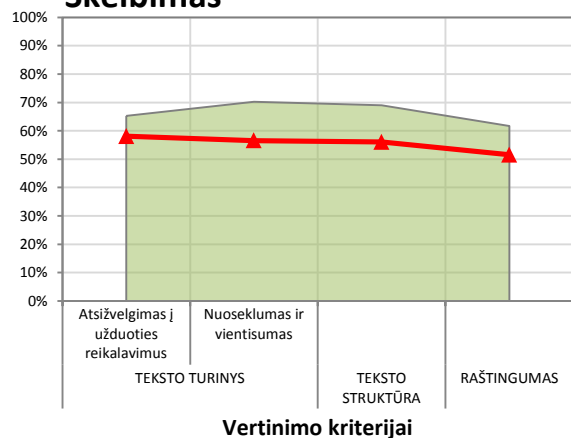


Skaitymas

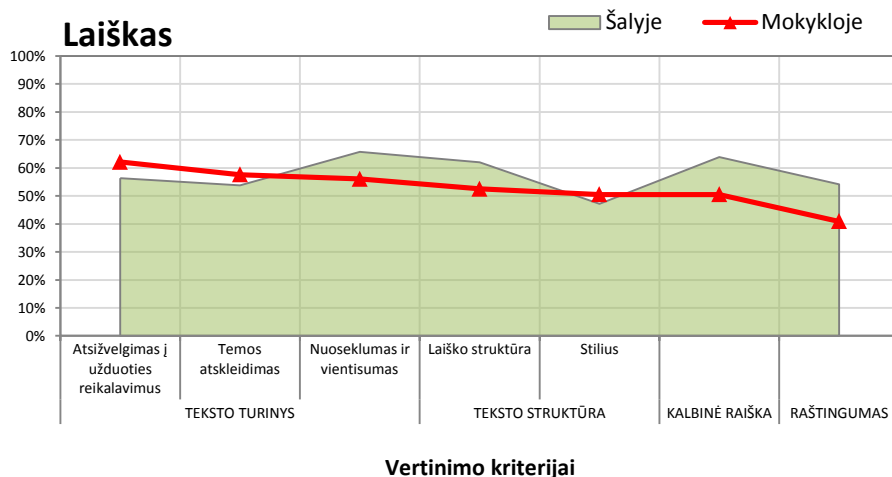


Rašymas

Skelbimas



Laiškas



Pasaulio pažinimas

